












# PE/8-TL/50 & PE/6-TL/40

Cisaille combinée

Combinated shear

## CAPACITÉ DE COUPE - CUTTING CAPACITY

MODÈLE / MODEL	PE/8 - TL/50				PE/6 - TL/40			
	14	16	18	20	14	16	18	20
	8	6	5	4	6	5	4	3
	170				120			
	120				78			
	6				6			
	80X8				60X5			
	160				125			
	18				16			
	18X18				16X16			
	50X50				40X40			
	50X50				40X40			

Note:

Ces données techniques s'appliquent aux matériaux d'une résistance de 450N/mm<sup>2</sup>.

These given technics apply to a material having a resistance of 450N/mm<sup>2</sup>.

Options:

Pour autres formes [ carré, oblong ...].

Provided for shapes [square, oblong...].

Sous réserve de modifications.

Under the reservation of any variations.

